

FINAL

Α.Ο. Π. Φαλήρου **57 - 78** Α.Σ. Πέρα

55%	11 / 20	FT	9 / 15	60%
37%	14 / 38	2p	24 / 45	53%
32%	6 / 19	3p	7 / 23	30%
	25 - 7	Rb	32 - 15	
	16	Tu	13	

Referees: Μαλανδρής - Μαγγωνάκης

Each Period	1st	2nd	3rd	4th
Α.Ο. Π. Φαλήρου	14	18	11	14
Α.Σ. Πέρα	20	16	19	23

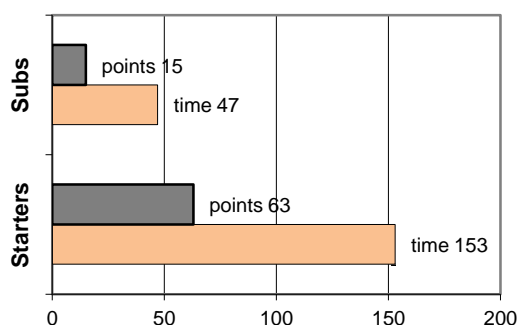
End of Period	1st	2nd	3rd	4th
Α.Ο. Π. Φαλήρου	14	32	43	57
Α.Σ. Πέρα	20	36	55	78

Coach: Π. Γκαναβίας - Σ. Παζινός
Α.Σ. ΠΕΡΑ

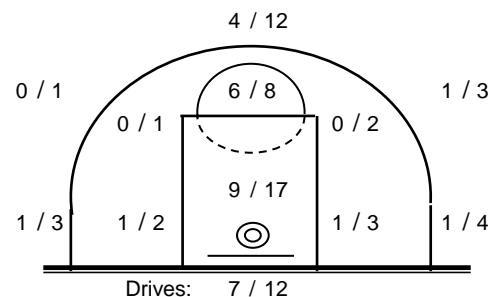
Fast Breaks 4 / 5

# Player	Time (min)	Points	Ft	2p	3p	+/-	Rebs		As	St	Tu	Bl	Fouls		Rkg*
							de	of					Wo	Co	
4 Βαρδάλος Ηλίας	36	11	2 / 5	3 / 4	1 / 4	14	3	1	5	4	2	0	6	3	15
5 Βελισσαράκος Ι.	7	0	0 / 2	0 / 0	0 / 0	5	1	0	1	0	0	0	1	0	0
6 Γκούμας Νικόλαος	1	0	0 / 0	0 / 0	0 / 0	-3	0	0	0	0	1	0	0	0	-
7 Μητρόπουλος Χρ.	0	0	0 / 0	0 / 0	0 / 0	0	0	0	0	0	0	0	0	0	-
8 Μπίρμπας Νέκτ.	28	14	2 / 2	6 / 11	0 / 4	12	7	3	2	0	3	1	2	5	15
9 Λαγιόπουλος Δημ.	29	9	2 / 2	2 / 5	1 / 3	17	2	1	3	3	2	2	4	4	13
10 Αυγερινός Χρήστος	1	0	0 / 0	0 / 1	0 / 0	2	0	0	0	0	0	0	0	0	-
11 Π'θανασόπουλος Χ.	26	12	0 / 0	3 / 8	2 / 3	20	10	2	2	2	1	1	3	2	22
12 Σαμαρτζής Γεώργ.	0	0	0 / 0	0 / 0	0 / 0	0	0	0	0	0	0	0	0	0	-
13 Αλεξανδράκης Χαρ.	36	19	2 / 2	4 / 5	3 / 7	21	0	0	2	3	1	0	1	4	18
14 Αναγνώστου Ηλίας	12	3	1 / 2	1 / 2	0 / 1	-2	4	3	0	0	1	1	2	2	7
15 Τάγαρης Κων/νος	24	10	0 / 0	5 / 9	0 / 1	19	3	4	2	2	1	0	2	2	15
Team							2	1			1	1	0		
1st quarter		20	1 / 3	5 / 11	3 / 6	8	3	6	5	4	0	6	7	27	
2nd quarter		16	4 / 7	3 / 7	2 / 8	8	3	4	2	2	2	7	4	20	
3rd quarter		19	1 / 1	9 / 17	0 / 5	10	6	3	2	2	2	3	2	27	
4th quarter		23	3 / 4	7 / 10	2 / 4	6	3	4	5	5	1	6	9	31	
Final Stats	200	78	9 / 15	24 / 45	7 / 23	105	32	15	17	14	13	5	22	22	105
			60%	53%	30%		47								

Starters- Subs ratio



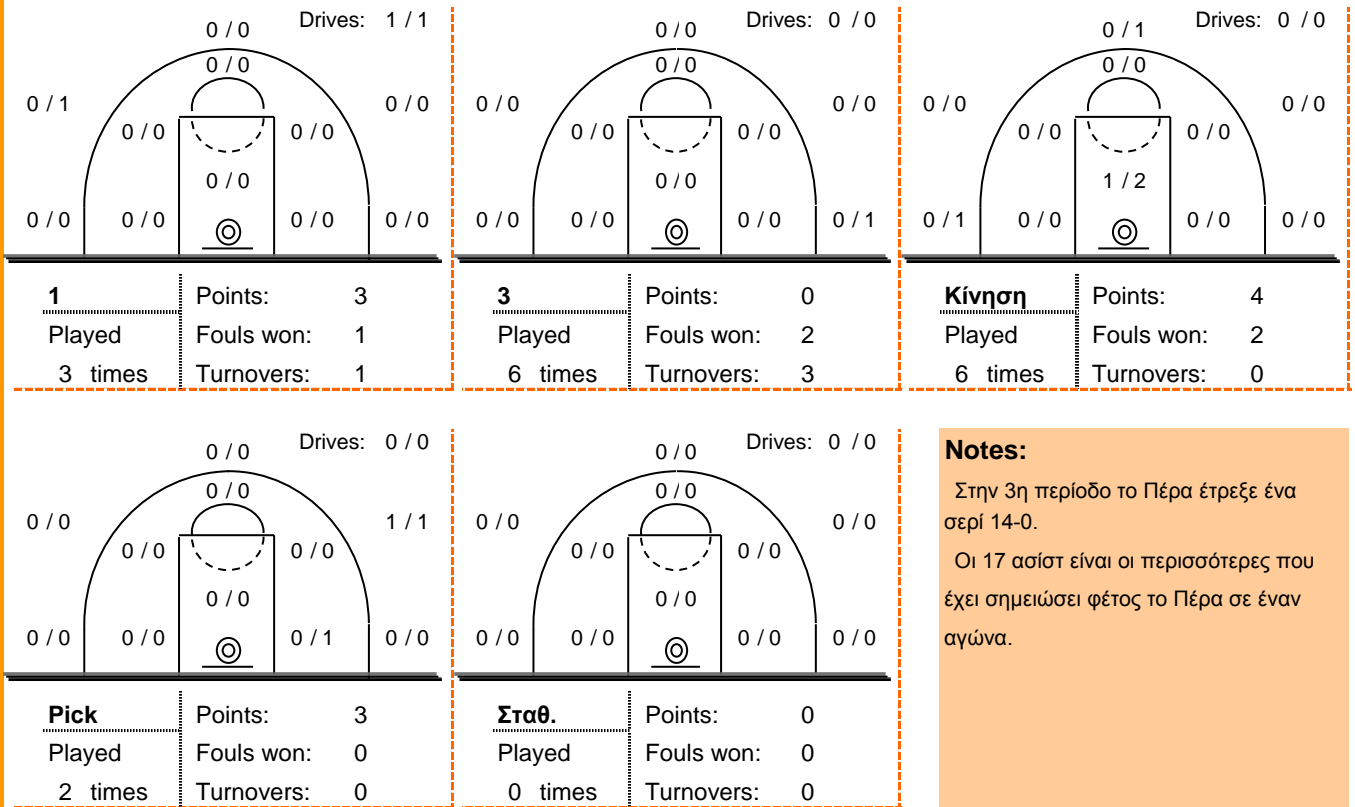
Shot Chart



*Ranking= Pts+Rebs+As+St+B-Mished Shots-Tu (Time Played>7min.)

Offense Analysis:

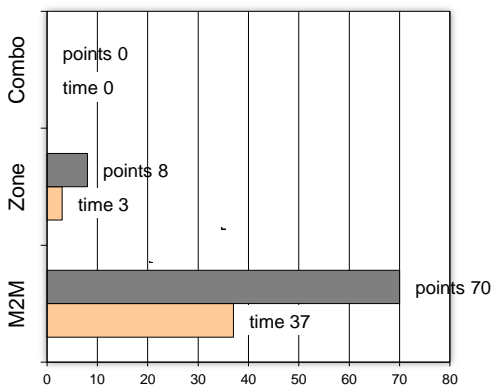
Play performance:



Against Defense Types:

Turnovers:

Fast breaks:



Έγιναν 13 λάθη
1 ήταν χρονικές υπερβάσεις,
0 ήταν παραβάσεις γραμμών,
10 ήταν λάθη κατοχής και
2 ήταν βήματα ή μεταφορά.

Επετεύχθησαν 4 αιφνιδιασμοί
1 ήταν πρωτεύοντες
2 ήταν δευτερεύοντες
1 προήλθαν από λάθος του αντιπάλου

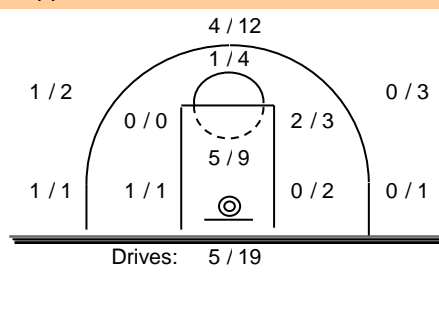
Πραγματοποιήθηκαν συνολικά 88 επιθέσεις, με απόδοση 0.89 έναντι 80 επιθέσεων των αντιπάλων.

Defense Analysis:

A.O. Π. Φαλήρου

4	Τσαγκαρούλης Γ.	3
5	Σαββόπουλος Στ.	0
6	Σωτηρόπουλος Κ.	0
7	Γεωργιάδης Μ.	0
8	Τσορμπασιόγλου Δ.	13
9	Αναστασόπουλος Αγ.	4
10	Αθανασούλας Π.	8
11	Παγίδας Αθ.	0
12	Μπόθος Κρ.	5
13	Τριανταφυλλίδης Ν.	10
14	Τσίφτης Χρ.	12
15	Ζέρβας Αλ.	2

Opponent's shot chart



Defense Types Performance

